

# Система удаления запахов прилагается.

Geberit DuoFresh




Новинка

KNOW  
HOW  
INSTALLED

# Монтажный элемент Geberit с дополнительной функцией.

Существуют разные способы борьбы с запахами в туалетной комнате. До сих пор ни один из них не был особенно успешен. Но сегодня компания Geberit предлагает наиболее эффективное решение. Это монтажный элемент со встроенной системой удаления запахов из унитаза. Этот элемент, получивший название Geberit DuoFresh, монтируется так же просто, как прекрасно зарекомендовавшие себя элементы DuoFix. Неприятный запах удаляется прямо из зоны возникновения, т.е. из чаши унитаза, и пропускается через фильтр активированного угля. Очищенный воздух выходит из боковых частей клавиши смыва. Эта технология позволяет очищать воздух независимо от общей вентиляции и позволяет при этом экономить, сохраняя тепло в холодное время года.





# Свежий воздух – в три шага.



Загрязненный воздух прямо из чаши унитаза забирается системой Geberit DuoFresh, фильтруется и возвращается в помещение. Система интегрирована в популярный монтажный элемент Geberit Duofix и переводит конечный результат на более высокий уровень, используя при этом минимум усилий.

**Вмонтированная система очистки воздуха. Вам, как монтажнику, одному из первых представляется возможность предложить преимущество этой новинки клиенту.**

#### Первый этап монтажа

Выполняется обычный монтаж элемента для подвесного унитаза Geberit Duofix. Монтируются соединения к системе ХВС и канализации, затем подводят электрический кабель к монтажному элементу.

#### Плиточные работы

После монтажа гипсокартона и наклейки плитки можно установить клавишу Sigma40 и закончить монтаж функциональной части.

#### Окончание монтажа

Завершение монтажа унитаза и установка системы удаления запахов в предусмотренное пространство. Присоединить к линии электроэнергии, установить фильтр и клавишу на место. Geberit DuoFresh готов к работе.

**Вы можете узнать больше об установке Geberit DuoFresh на**

**→ [www.geberit.ru](http://www.geberit.ru)**

1 Установите Duofix



2 Положите плитку




3a Удалите защитную гофру



3b Подведите электрический кабель




3c Установите блок удаления запахов



3d Установите угольный фильтр

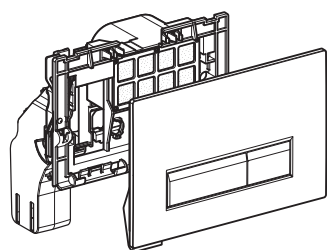


3e Закройте панель клавиши смыва – готово!



# Компоненты системы, которые вам уже знакомы.

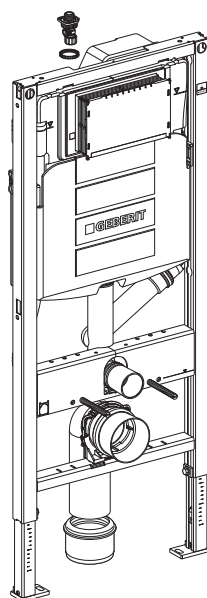
Для системы Geberit DuoFresh необходим специальный монтажный элемент, содержащий трубопровод отвода загрязненного воздуха из чаши унитаза. Этот элемент внешне похож на популярный Geberit Duofix, отличаясь от него наличием специальной клавиши Sigma40, которая содержит систему фильтрации. Замена фильтра максимально проста и выполняется за считанные секунды.



**Установочный блок с клавишей Sigma40**

- 115.600.KQ.1 белая
- 115.600.KR.1 черная

Система удаления запахов, отделение для ароматизирующих воду кубиков и клавиши из шлифованного алюминия.



**Монтажный элемент Geberit Duofix для подвесного унитаза, совместимый с DuoFresh**

- 111.370.00.5

# Весомые преимущества.

## Выгода для Вас:

- **Чрезвычайно простой монтаж надежной системы от швейцарского производителя**
- **Система удаления запахов проверена в течении нескольких лет на изделиях с функцией биде Geberit AquaClean**
- **Не требуется присоединения к системе вентиляции помещения**

## Выгода для Вашего клиента:

- **Эффективная, тихая и невидимая система удаления запахов**
- **Экономия энергии – очистка воздуха без теплотерь через систему вентиляции или открытое окно**
- **Легкая замена расходных материалов благодаря модульной конструкции**
- **Свобода выбора модели унитаза**
- **Максимальная простота управления – только одна кнопка**
- **Удобный доступ к блоку для ароматизирующих воду кубиков и легко заменяемый угольный фильтр**

Представительства Geberit в России:

Москва +7 (495) 783 83 30

Санкт-Петербург +7 (812) 676 23 61

Новосибирск +7 (383) 238 03 35

Самара +7 (846) 276 30 62

Краснодар +7 (964) 893 41 26

→ [www.geberit.ru](http://www.geberit.ru)