

Представительства Geberit в России:

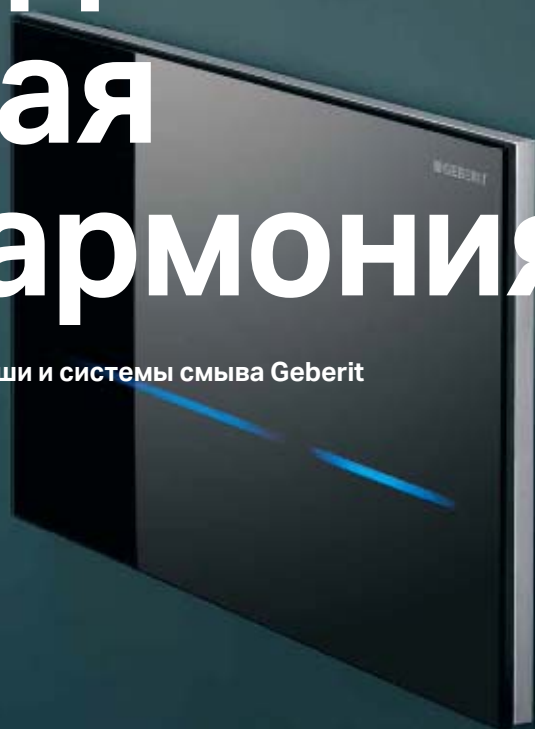
Москва +7 (495) 783 83 30
Санкт-Петербург +7 (812) 676 23 61
Новосибирск +7 (383) 238 03 35
Самара +7 (846) 276 30 62
Краснодар +7 (964) 893 41 26
Екатеринбург +7 (912) 209 99 15

→ www.geberit.ru

■ GEBERIT

Идеаль- ная гармония.


Клавиши и системы смыва Geberit



Стильный дизайн. В каждой детали.

В системе смыва Geberit видимой остаётся только смывная клавиша – элемент из двух кнопок, которые позволяют производить смыв большим или малым объёмом воды, или кнопка с функцией "смыв/стоп", повторно нажав на которую, вы можете прекратить подачу воды в любой момент. Основное внимание здесь уделено функциональности, но и дизайн имеет огромное значение. Разнообразие дизайнерских решений – множество типов отделки и форм – даёт вам полную свободу самовыражения и позволяют создать ванную комнату вашей мечты.

Безупречный дизайн. Geberit Sigma80 Подлинная инновация.




С инновационной кнопкой смыва Geberit Sigma80 всё, что от вас требуется для процесса смыва – это лёгкий взмах руки. Автоматическая система ожидания гарантирует минимальный расход электричества. Бесконтактная смывная клавиша имеет два варианта покрытия: чёрное или с зеркальной поверхностью.




2012

Имеет внутренний индикатор-светодиод, цвет которого можно выбрать из 5 вариантов.





Свежий воздух прилагается! Geberit DuoFresh с системой удаления запахов.



Geberit DuoFresh – это инновационная система, которая наполняет ванную комнату свежим воздухом. Секрет системы спрятан за стеной. На клавише смыва расположен выключатель, запускающий систему отведения воздуха, который очищается с помощью угольного фильтра и вновь выходит в комнату уже очищенным. Это решение не маскирует запах, как освежитель воздуха, и не дает запаху заполнить все помещение, как традиционная вентиляция. Откидывающаяся крышка смывной клавиши обеспечивает быстрый доступ к фильтру и контейнеру для ароматизирующих воду кубиков.

DESIGN PLUS
powered by: **ISH**



Создайте привлекательный вид. Geberit Sigma60 Безупречно гладкая поверхность.



Новинка! Совершенство без острых углов.
Смывная клавиша Geberit Sigma60 монтируется заподлицо с чистовой отделкой стены. Благодаря минималистическому обтекаемому дизайну, клавиша не имеет острых углов или выпуклых элементов, она усиливает ощущение свободного пространства в вашей ванной комнате. Новая кнопка Geberit Sigma60 совместима с бачками скрытого монтажа Geberit Sigma и легко моется.



Качество и Надежность.
Из поколения в поколение.

Бачки скрытого монтажа Geberit пользуются неизменным успехом на протяжении сорока лет. Эти системы, экономящие пространство, отличаются не только прекрасным дизайном, но и высокой надёжностью. Geberit предоставляет 25-летнюю гарантию на основные детали. Это ещё один признак того, что качество - один из наших основных приоритетов.



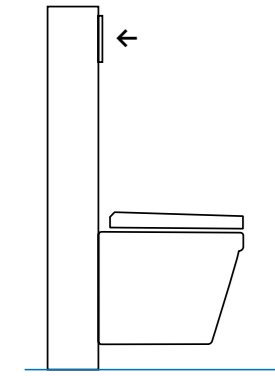
Ваши возможности безграничны!



КЛАВИШИ

СМЫВА.


Для встраиваемых бачков Geberit Sigma (UP320/UP720).



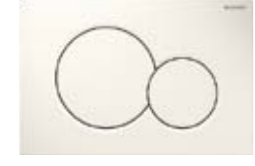
- Минимальная высота установки монтажных элементов Geberit Sigma (UP320/UP720) – 110 см.
- Минимальная глубина – 10 см.
- Фронтальное управление
- Гарантия на основные запасные части – 25 лет

Sigma01

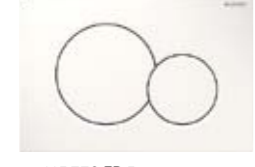
→ Система смыва: двойной смыв
→ Размеры: 246 мм х 164 мм



→ 115.770.11.5
Материал: пластик
белый




→ 115.770.0K.5
Материал: пластик
edelweiss



→ 115.770.FR.5
Материал: пластик
star white




→ 115.770.EP.5
Материал: пластик
pergamon



→ 115.770.10.5
Материал: пластик
bahama beige



→ 115.770.CG.5
Материал: пластик
manhattan



→ 115.770.FB.5
Материал: пластик
agals



→ 115.770.21.5
Материал: пластик
хром глянец



→ 115.770.46.5
Материал: пластик
хром матовый



→ 115.770.KA.5
Материал: пластик
хром глянец / хром матовый



→ 115.770.DW.5
Материал: пластик
черный RAL 9005



→ 115.770.DT.5
Материал: пластик
латунь



→ 115.770.GM.5
Материал: пластик
satinox

Sigma10

→ Система смыва: одиночный смыв
→ Размеры: 246 мм х 164 мм



→ 115.758.KJ.1
Материал: пластик
белый / хром глянец / белый



→ 115.758.KK.1
Материал: пластик
белый / позолота / белый



→ 115.758.KL.1
Материал: пластик
белый / хром матовый / хром матовый



→ 115.758.KM.1
Материал: пластик
черный / хром глянец / черный



→ 115.758.KN.1
Материал: пластик
глянец / матовый / глянец хром



→ 115.758.KN.1
Материал: пластик
матовый / глянец / матовый хром

Sigma20

→ Система смыва: двойной смыв
→ Размеры: 246 мм х 164 мм



→ 115.778.KJ.1
Материал: пластик
белый / хром глянец / белый



→ 115.778.KK.1
Материал: пластик
белый / позолота / белый



→ 115.778.KL.1
Материал: пластик
белый / хром матовый / хром матовый



→ 115.778.KM.1
Материал: пластик
черный / хром глянец / черный



→ 115.778.KH.1
Материал: пластик
глянец / матовый / глянец хром



→ 115.778.KN.1
Материал: пластик
матовый / глянец / матовый хром



→ 115.778.SN.1
Материал: нержавеющая сталь
матовый / полированная / матовая нерж. сталь

Sigma40


→ Со встроенной системой удаления запахов
→ Система смыва: двойной смыв
→ Размеры: 266 мм х 182 мм




→ 115.600.KQ.1
Материал: пластик
белый / полированный алюминий



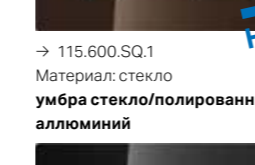
→ 115.600.KR.1
Материал: пластик
черный / полированный алюминий



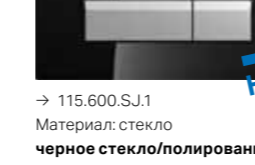
→ 115.600.SI.1
Материал: стекло
белое стекло / полированный алюминий



→ 115.600.SQ.1
Материал: стекло
умбра стекло / полированный алюминий



→ 115.600.SJ.1
Материал: стекло
черное стекло / полированный алюминий



→ 115.600.SJ.1
Материал: стекло
черное стекло / полированный алюминий



→ 115.778.SN.1
Материал: нержавеющая сталь
матовый / полированная / матовая нерж. сталь

Sigma50

→ Система смыва: двойной смыв
→ Размеры: 246 мм х 164 мм



→ 115.788.11.1
Материал: цинковое литье / пластик
белый



→ 115.788.EP.1
Материал: цинковое литье / пластик
pergamon



→ 115.788.SE.1
Материал: цинковое литье / стекло
зеленое стекло



→ 115.788.DW.1
Материал: цинковое литье / пластик
черный RAL 9005



→ 115.788.SD.1
Материал: цинковое литье / дымчатое стекло
дымчатое стекло



→ 115.788.SC.1
Материал: цинковое литье / стекло
матовое стекло с орнаментом



→ 115.788.GN.1
Материал: цинковое литье / латунь
матовое стекло



→ 115.788.00.1
Материал: цинковое литье
материал заказчика

Sigma60

→ Устанавливается заподлицо
→ Система смыва: двойной смыв
→ Размеры: 221 мм х 139 мм



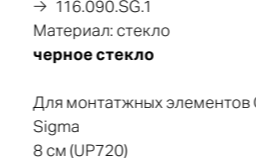
→ 115.792.GH.1
Материал: цинковое литье
brushed хром

Sigma80

→ Система смыва: двойной смыв
→ Размеры: 247 мм х 164 мм



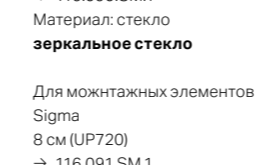
→ 115.777.11.1
Материал: пластик
белый



→ 115.777.DK.1
Материал: пластик
edelweiss



→ 115.777.FR.1
Материал: пластик
star white



→ 115.777.EP.1
Материал: пластик
pergamon



→ 115.777.10.1
Материал: пластик
bahama beige



→ 115.777.CG.1
Материал: пластик
manhattan



→ 115.777.FB.1
Материал: пластик
agals

Tango

→ Система смыва: смыв-стоп
→ Размеры: 246 мм х 164 мм



→ 115.760.11.1
Материал: цинковое литье
белый



→ 115.760.EP.1
Материал: цинковое литье
pergamon



→ 115.760.21.1
Материал: цинковое литье
хром глянец




→ 115.760.KA.1
Материал: цинковое литье
хром глянец / хром матовый



→ 115.760.46.1
Материал: цинковое литье
хром матовый



→ 115.760.HC.1
Материал: цинковое литье
палладий матовый




→ 115.760.DT.1
Материал: цинковое литье
латунь

Mambo


→ Система смыва: смыв-стоп
→ Размеры: 246 мм х 164 мм



→ 115.751.00.1
Материал: нержавеющая сталь
нержавеющая сталь



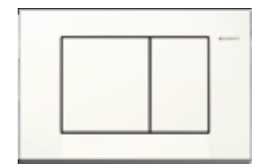
→ 115.760.45.1
Материал: цинковое литье
позолота




→ 115.760.GM.1
Материал: цинковое литье
сатинокс

Bolero

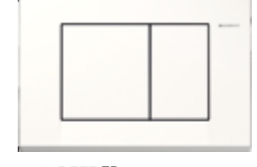
→ Система смыва: двойной смыв
→ Размеры: 246 мм х 164 мм



→ 115.777.11.1
Материал: пластик
белый



→ 115.777.DK.1
Материал: пластик
edelweiss



→ 115.777.FR.1
Материал: пластик
star white



→ 115.777.EP.1
Материал: пластик
pergamon



→ 115.777.10.1
Материал: пластик
bahama beige




→ 115.777.CG.1
Материал: пластик
manhattan



→ 115.777.FB.1
Материал: пластик
agals



→ 115.777.21.1
Материал: пластик
хром глянец



→ 115.777.46.1
Материал: пластик
хром матовый



→ 115.777.KB.1
Материал: пластик / хром структурный
хром глянец / хром структурный



→ 115.777.DW.1
Материал: пластик
черный RAL 9005



→ 115.777.DT.1
Материал: пластик
латунь



→ 115.777.GM.1
Материал: пластик
satinox

Rumba

→ Система смыва: смыв-стоп
→ Размеры: 246 мм х 164 мм



→ 115.750.11.1
Материал: пластик
белый



→ 115.750.DK.1
Материал: пластик
edelweiss



→ 115.750.FR.1
Product material: plastic
star white



→ 115.750.EP.1
Материал: пластик
pergamon



→ 115.750.10.1
Материал: пластик
bahama beige



→ 115.750.CG.1
Материал: пластик
manhattan



→ 115.750.FB.1
Материал: пластик
agals



→ 115.750.21.1
Материал: пластик
хром глянец



→ 115.750.46.1
Материал: пластик
хром матовый



→ 115.750.KB.1
Материал: пластик
хром глянец / хром структурный



→ 115.750.DW.1
Материал: пластик
черный RAL 9005



→ 115.750.DT.1
Материал: пластик
латунь



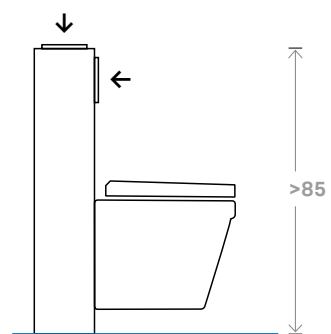
→ 115.750.GM.1
Материал: пластик
сатинокс

Контейнер для ароматизирующих воду кубиков является дополнительным аксессуаром к клавишам Sigma01, Sigma10, Sigma20, Sigma50 и встроенной частью клавиши Sigma40. Контейнер обеспечивает равномерное распределение очищающих компонентов и лёгок в обращении.

Узнайте больше об ассортименте Geberit, посетив сайт www.geberit.ru/konfigurator



Клавиши и системы смыва. Для Geberit Карра (UP200).



- Минимальная высота установки монтажных элементов Geberit Карра (UP200) минимум 85 см
- Монтажная глубина минимум 17 см
- Фронтальная/горизонтальная установка клавиши смыва
- Гарантия на основные запасные части – 25 лет

Карра20

→ Система смыва: двойной смыв
→ Размеры: 213 мм x 142 мм



→ 115.228.11.1
Материал: пластик
белый



→ 115.228.DK.1
Материал: пластик
edelweiss



→ 115.228.FR.1
Материал: пластик
star white



→ 115.228.EP.1
Материал: пластик
pergamon



→ 115.228.CG.1
Материал: пластик
manhattan



→ 115.228.10.1
Материал: пластик
bahama beige



→ 115.228.FB.1
Материал: пластик
agais



→ 115.228.46.1
Материал: пластик
хром матовый



→ 115.228.21.1
Материал: пластик
хром глянцевый



→ 115.228.KB.1
Материал: пластик
хром глянцевый/хром структурный



→ 115.228.DW.1
Материал: пластик
черный RAL 9005



→ 115.228.DT.1
Материал: пластик
латунь



→ 115.228.GM.1
Материал: пластик
сатинокс

Карра21

→ Система смыва: двойной смыв
→ Размеры: 213 мм x 142 мм



→ 115.240.KJ.1
Материал: пластик
белый/хром глянцевый/белый



→ 115.240.KK.1
Материал: пластик
белый/позолота/белый



→ 115.240.KL.1
Материал: пластик
белый/хром матовый/хром мат.



→ 115.240.KM.1
Материал: пластик
черный/хром глянцевый/черный



→ 115.240.KN.1
Материал: пластик
глянцевый/матовый/глянцевый хром



→ 115.240.KN.1
Материал: пластик
матовый/глянцевый/матовый хром

Карра50


→ Система смыва: двойной смыв
→ Размеры: 213 мм x 142 мм



→ 115.260.11.1
Материал: цинковое литье
белый




→ 115.260.21.1
Материал: цинковое литье
хром глянцевый



→ 115.260.46.1
Материал: цинковое литье
хром матовый



→ 115.260.HC.1
Материал: цинковое литье
палладий матовый



→ 115.258.00.1
Материал: нержавеющая сталь
нержавеющая сталь

Другие системы смыва




→ 115.941.11.1
белая
→ Материал: пластик
→ Система смыва: одинарный смыв
→ Пневматический запуск смыва
→ Размеры: 108 мм x 108 мм




→ 115.942.11.1
белый
→ Материал: пластик
→ Система смыва: двойной смыв
→ Пневматический запуск смыва
→ Размеры: 108 мм x 108 мм



→ 115.999.21.1
хром глянцевый
→ Материал: пластик
→ Система смыва: двойной смыв
→ Пневматический запуск смыва
→ Ø 80 мм



→ 115.075.21.Z
хром глянцевый
→ Материал: цинковое литье
→ Система смыва: двойной смыв
→ Механическая клавиша
→ Ø 65 мм



→ 115.114.21.1
хром глянцевый
→ Материал: пластик
→ Система смыва: одинарный смыв
→ Пневматический запуск смыва
→ Ø 62 мм



→ 115.992.21.1
хром глянцевый
→ Материал: пластик
→ Система смыва: двойной смыв
→ Пневматический запуск смыва
→ Ø 62 мм