

Представительства Geberit в России:

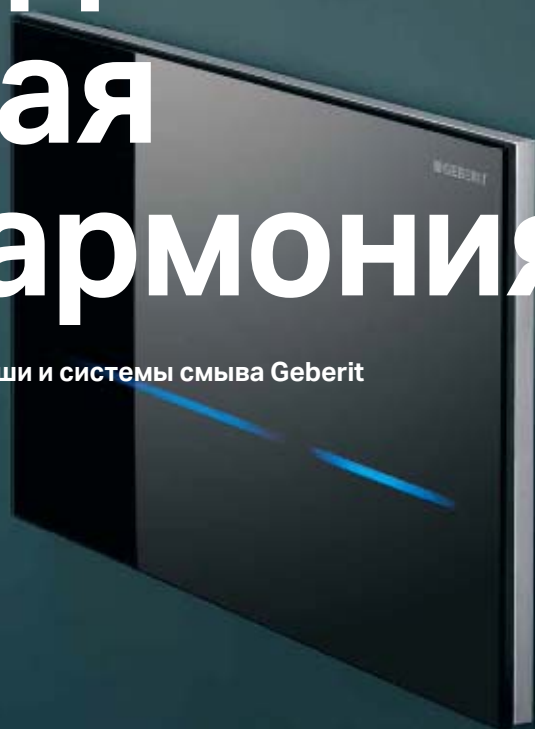
Москва +7 (495) 783 83 30  
Санкт-Петербург +7 (812) 676 23 61  
Новосибирск +7 (383) 238 03 35  
Самара +7 (846) 276 30 62  
Краснодар +7 (964) 893 41 26  
Екатеринбург +7 (912) 209 99 15

→ [www.geberit.ru](http://www.geberit.ru)

■ GEBERIT

# Идеаль- ная гармония.

Клавиши и системы смыва Geberit




# Стильный дизайн. В каждой детали.

В системе смыва Geberit видимой остаётся только смывная клавиша – элемент из двух кнопок, которые позволяют производить смыв большим или малым объёмом воды, или кнопка с функцией "смыть/стоп", повторно нажав на которую, вы можете прекратить подачу воды в любой момент. Основное внимание здесь уделено функциональности, но и дизайн имеет огромное значение. Разнообразие дизайнерских решений – множество типов отделки и форм – даёт вам полную свободу самовыражения и позволяют создать ванную комнату вашей мечты.



# Безупречный дизайн. Geberit Sigma80 Подлинная инновация.




С инновационной кнопкой смыва Geberit Sigma80 всё, что от вас требуется для процесса смыва – это лёгкий взмах руки. Автоматическая система ожидания гарантирует минимальный расход электричества. Бесконтактная смывная клавиша имеет два варианта покрытия: чёрное или с зеркальной поверхностью.




2012

Имеет внутренний индикатор-светодиод, цвет которого можно выбрать из 5 вариантов.





# Свежий воздух прилагается! Geberit DuoFresh с системой удаления запахов.



Geberit DuoFresh – это инновационная система, которая наполняет ванную комнату свежим воздухом. Секрет системы спрятан за стеной. На клавише смыва расположен выключатель, запускающий систему отведения воздуха, который очищается с помощью угольного фильтра и вновь выходит в комнату уже очищенным. Это решение не маскирует запах, как освежитель воздуха, и не дает запаху заполнить все помещение, как традиционная вентиляция. Откидывающаяся крышка смывной клавиши обеспечивает быстрый доступ к фильтру и контейнеру для ароматизирующих воду кубиков.

**DESIGN PLUS**  
powered by: **ISH**





# Создайте привлекательный вид. Geberit Sigma60 Безупречно гладкая поверхность.



Новинка! Совершенство без острых углов.  
Смывная клавиша Geberit Sigma60 монтируется заподлицо с чистовой отделкой стены. Благодаря минималистическому обтекаемому дизайну, клавиша не имеет острых углов или выпуклых элементов, она усиливает ощущение свободного пространства в вашей ванной комнате. Новая кнопка Geberit Sigma60 совместима с бачками скрытого монтажа Geberit Sigma и легко моется.





**Качество и Надежность.**  
Из поколения в поколение.

Бачки скрытого монтажа Geberit пользуются неизменным успехом на протяжении сорока лет. Эти системы, экономящие пространство, отличаются не только прекрасным дизайном, но и высокой надёжностью. Geberit предоставляет 25-летнюю гарантию на основные детали. Это ещё один признак того, что качество - один из наших основных приоритетов.



**Ваши возможности безграничны!**





# КЛАВИШИ СМЫВА.


## Для встраиваемых бачков Geberit Sigma (UP320/UP720).



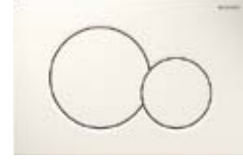
Контейнер для ароматизирующих воду кубиков является дополнительным аксессуаром к клавишам Sigma01, Sigma10, Sigma20, Sigma50 и втроенной частью клавиши Sigma40. Контейнер обеспечивает равномерное распределение очищающих компонентов и лёгкое обращение.

### Sigma01


→ Система смыва: двойной смыв  
→ Размеры: 246 мм x 164 мм



→ 115.770.11.5  
Материал: пластик  
**белый**



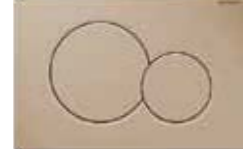
→ 115.770.DK.5  
Материал: пластик  
**edelweiss**




→ 115.770.FR.5  
Материал: пластик  
**star white**



→ 115.770.EP.5  
Материал: пластик  
**pergamon**



→ 115.770.10.5  
Материал: пластик  
**bahama beige**



→ 115.770.CG.5  
Материал: пластик  
**manhattan**



→ 115.770.FB.5  
Материал: пластик  
**agals**



→ 115.770.21.5  
Материал: пластик  
**хром глянцевый**



→ 115.770.46.5  
Материал: пластик  
**хром матовый**



→ 115.770.KA.5  
Материал: пластик  
**хром глянцевый/хром матовый**



→ 115.770.DW.5  
Материал: пластик  
**черный RAL 9005**



→ 115.770.DT.5  
Материал: пластик  
**латунь**



→ 115.770.GM.5  
Материал: пластик  
**satinox**

### Sigma10

→ Система смыва: одинарный смыв  
→ Размеры: 246 мм x 164 мм



→ 115.758.KJ.1  
Материал: пластик  
**белый/хром глянцевый/белый**



→ 115.758.KK.1  
Материал: пластик  
**белый/позолота/белый**



→ 115.758.KL.1  
Материал: пластик  
**белый/хром матовый/хром матовый**



→ 115.758.KM.1  
Материал: пластик  
**черный/хром глянцевый/черный**



→ 115.758.KN.1  
Материал: пластик  
**глянцевый/матовый/глянцевый хром**



→ 115.758.KN.1  
Материал: пластик  
**матовый/глянцевый/матовый хром**

### Sigma20

→ Система смыва: двойной смыв  
→ Размеры: 246 мм x 164 мм



→ 115.778.KJ.1  
Материал: пластик  
**белый/хром глянцевый/белый**



→ 115.778.KK.1  
Материал: пластик  
**белый/позолота/белый**



→ 115.778.KL.1  
Материал: пластик  
**белый/хром матовый/хром матовый**



→ 115.778.KM.1  
Материал: пластик  
**черный/хром глянцевый/черный**



→ 115.778.KH.1  
Материал: пластик  
**глянцевый/матовый/глянцевый хром**



→ 115.778.KN.1  
Материал: пластик  
**матовый/глянцевый/матовый хром**




→ 115.778.SN.1  
Материал: нержавеющая сталь  
**латунь/полированная/латунь нерж. сталь**

### Sigma40


→ Со встроенной системой удаления запахов  
→ Система смыва: двойной смыв  
→ Размеры: 266 мм x 182 мм



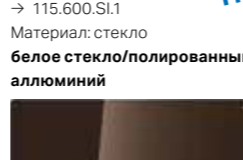
→ 115.600.KQ.1  
Материал: пластик  
**белый/полированный алюминий**



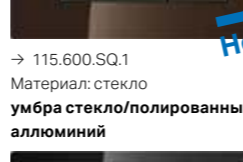
→ 115.600.KR.1  
Материал: пластик  
**черный/полированный алюминий**




→ 115.600.SI.1  
Материал: стекло  
**белое стекло/полированный алюминий**



→ 115.600.SQ.1  
Материал: стекло  
**умбра стекло/полированный алюминий**



→ 115.600.SJ.1  
Материал: стекло  
**черное стекло/полированный алюминий**



→ 115.600.SK.1  
Материал: пластик  
**матовый/глянцевый/матовый хром**



→ 115.778.SN.1  
Материал: нержавеющая сталь  
**латунь/полированная/латунь нерж. сталь**

### Sigma50

→ Система смыва: двойной смыв  
→ Размеры: 246 мм x 164 мм



→ 115.788.11.1  
Материал: цинковое литье/пластик  
**белый**



→ 115.788.EP.1  
Материал: цинковое литье/пластик  
**pergamon**



→ 115.788.SE.1  
Материал: цинковое литье/стекло  
**зеленое стекло**



→ 115.788.DW.1  
Материал: цинковое литье/пластик  
**черный RAL 9005**



→ 115.788.SD.1  
Материал: цинковое литье/дымчатое стекло  
**дымчатое стекло**



→ 115.788.SC.1  
Материал: цинковое литье/стекло  
**матовое стекло с орнаментом**



→ 115.788.GN.1  
Материал: цинковое литье/латунь  
**матовое стекло**



→ 115.788.00.1  
Материал: цинковое литье  
**материал заказчика**

### Sigma60

→ Устанавливается заподлицо  
→ Система смыва: двойной смыв  
→ Размеры: 221 мм x 139 мм



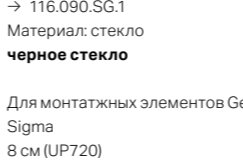
→ 115.792.GH.1  
Материал: цинковое литье  
**brushed хром**

### Sigma80

→ Система смыва: двойной смыв  
→ Размеры: 247 мм x 164 мм



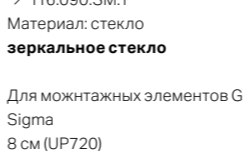
Для монтажных элементов Geberit Sigma 12 см (UP320)  
→ 116.090.SG.1  
Материал: стекло  
**черное стекло**



Для монтажных элементов Geberit Sigma 8 см (UP720)  
→ 116.091.SG.1  
Материал: стекло  
**черное стекло**



Для монтажных элементов Geberit Sigma 12 см (UP320)  
→ 116.090.SM.1  
Материал: стекло  
**зеркальное стекло**



Для монтажных элементов Geberit Sigma 8 см (UP720)  
→ 116.091.SM.1  
Материал: стекло  
**зеркальное стекло**

### Tango

→ Система смыва: смыв-стоп  
→ Размеры: 246 мм x 164 мм



→ 115.760.11.1  
Материал: цинковое литье  
**белый**



→ 115.760.EP.1  
Материал: цинковое литье  
**pergamon**



→ 115.760.21.1  
Материал: цинковое литье  
**хром глянцевый**



→ 115.760.KA.1  
Материал: цинковое литье  
**хром глянцевый/хром матовый**



→ 115.760.46.1  
Материал: цинковое литье  
**хром матовый**



→ 115.760.HC.1  
Материал: цинковое литье  
**палладий матовый**



→ 115.760.DT.1  
Материал: цинковое литье  
**латунь**

### Mambo

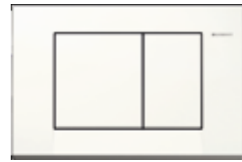
→ Система смыва: смыв-стоп  
→ Размеры: 246 мм x 164 мм




→ 115.751.00.1  
Материал: нержавеющая сталь  
**нержавеющая сталь**

### Bolero

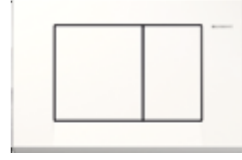
→ Система смыва: двойной смыв  
→ Размеры: 246 мм x 164 мм



→ 115.777.11.1  
Материал: пластик  
**белый**



→ 115.777.DK.1  
Материал: пластик  
**edelweiss**



→ 115.777.FR.1  
Материал: пластик  
**star white**



→ 115.777.EP.1  
Материал: пластик  
**pergamon**



→ 115.777.10.1  
Материал: пластик  
**bahama beige**




→ 115.777.CG.1  
Материал: пластик  
**manhattan**



→ 115.777.FB.1  
Материал: пластик  
**agals**



→ 115.777.21.1  
Материал: пластик  
**хром глянцевый**



→ 115.777.46.1  
Материал: пластик  
**хром матовый**



→ 115.777.KB.1  
Материал: пластик / хром структурный  
**хром глянцевый / хром структурный**



→ 115.777.DW.1  
Материал: пластик  
**черный RAL 9005**



→ 115.777.DT.1  
Материал: пластик  
**латунь**



→ 115.777.GM.1  
Материал: пластик  
**satinox**

### Rumba

→ Система смыва: смыв-стоп  
→ Размеры: 246 мм x 164 мм



→ 115.750.11.1  
Материал: пластик  
**белый**



→ 115.750.DK.1  
Материал: пластик  
**edelweiss**



→ 115.750.FR.1  
Product material: plastic  
**star white**



→ 115.750.EP.1  
Материал: пластик  
**pergamon**



→ 115.750.10.1  
Материал: пластик  
**bahama beige**



→ 115.750.CG.1  
Материал: пластик  
**manhattan**



→ 115.750.FB.1  
Материал: пластик  
**agals**



→ 115.750.21.1  
Материал: пластик  
**хром глянцевый**



→ 115.750.46.1  
Материал: пластик  
**хром матовый**



→ 115.750.KB.1  
Материал: пластик  
**хром глянцевый / хром структурный**



→ 115.750.DW.1  
Материал: пластик  
**черный RAL 9005**



→ 115.750.DT.1  
Материал: пластик  
**латунь**

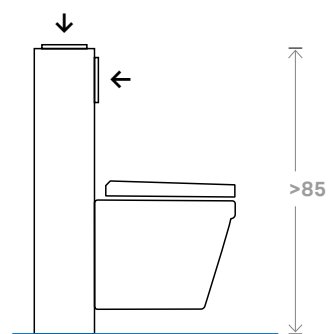


→ 115.750.GM.1  
Материал: пластик  
**сатинокс**

Узнайте больше об ассортименте Geberit, посетив сайт [www.geberit.ru/konfigurator](http://www.geberit.ru/konfigurator)



# Клавиши и системы смыва. Для Geberit Карра (UP200).



- Минимальная высота установки монтажных элементов Geberit Карра (UP200) минимум 85 см
- Монтажная глубина минимум 17 см
- Фронтальная/горизонтальная установка клавиши смыва
- Гарантия на основные запасные части – 25 лет

## Карра20

→ Система смыва: двойной смыв  
→ Размеры: 213 мм x 142 мм



→ 115.228.11.1  
Материал: пластик  
**белый**



→ 115.228.DK.1  
Материал: пластик  
**edelweiss**



→ 115.228.FR.1  
Материал: пластик  
**star white**



→ 115.228.EP.1  
Материал: пластик  
**pergamon**



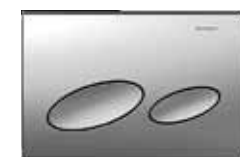
→ 115.228.CG.1  
Материал: пластик  
**manhattan**



→ 115.228.10.1  
Материал: пластик  
**bahama beige**



→ 115.228.FB.1  
Материал: пластик  
**agais**



→ 115.228.46.1  
Материал: пластик  
**хром матовый**



→ 115.228.21.1  
Материал: пластик  
**хром глянцевый**



→ 115.228.KB.1  
Материал: пластик  
**хром глянцевый/хром структурный**



→ 115.228.DW.1  
Материал: пластик  
**черный RAL 9005**



→ 115.228.DT.1  
Материал: пластик  
**латунь**



→ 115.228.GM.1  
Материал: пластик  
**сатинокс**

## Карра21

→ Система смыва: двойной смыв  
→ Размеры: 213 мм x 142 мм



→ 115.240.KJ.1  
Материал: пластик  
**белый/хром глянцевый/белый**



→ 115.240.KK.1  
Материал: пластик  
**белый/позолота/белый**



→ 115.240.KL.1  
Материал: пластик  
**белый/хром матовый/хром мат.**



→ 115.240.KM.1  
Материал: пластик  
**черный/хром глянцевый/черный**



→ 115.240.KN.1  
Материал: пластик  
**глянцевый/матовый/глянцевый хром**



→ 115.240.KN.1  
Материал: пластик  
**матовый/глянцевый/матовый хром**

## Карра50


→ Система смыва: двойной смыв  
→ Размеры: 213 мм x 142 мм




→ 115.260.11.1  
Материал: цинковое литье  
**белый**




→ 115.260.21.1  
Материал: цинковое литье  
**хром глянцевый**



→ 115.260.46.1  
Материал: цинковое литье  
**хром матовый**



→ 115.260.HC.1  
Материал: цинковое литье  
**палладий матовый**



→ 115.258.00.1  
Материал: нержавеющая сталь  
**нержавеющая сталь**

## Другие системы смыва




→ 115.941.11.1  
**белая**  
→ Материал: пластик  
→ Система смыва: одинарный смыв  
→ Пневматический запуск смыва  
→ Размеры: 108 мм x 108 мм




→ 115.942.11.1  
**белый**  
→ Материал: пластик  
→ Система смыва: двойной смыв  
→ Пневматический запуск смыва  
→ Размеры: 108 мм x 108 мм



→ 115.999.21.1  
**хром глянцевый**  
→ Материал: пластик  
→ Система смыва: двойной смыв  
→ Пневматический запуск смыва  
→ Ø 80 мм



→ 115.075.21.Z  
**хром глянцевый**  
→ Материал: цинковое литье  
→ Система смыва: двойной смыв  
→ Механическая клавиша  
→ Ø 65 мм



→ 115.114.21.1  
**хром глянцевый**  
→ Материал: пластик  
→ Система смыва: одинарный смыв  
→ Пневматический запуск смыва  
→ Ø 62 мм



→ 115.992.21.1  
**хром глянцевый**  
→ Материал: пластик  
→ Система смыва: двойной смыв  
→ Пневматический запуск смыва  
→ Ø 62 мм