

КЕРАМИЧЕСКИЙ ОБОГРЕВАТЕЛЬ

МОДЕЛЬ: RCH-2509



ИНСТРУКЦИЯ ПО ЭКСПЛУАТАЦИИ

Rolsen

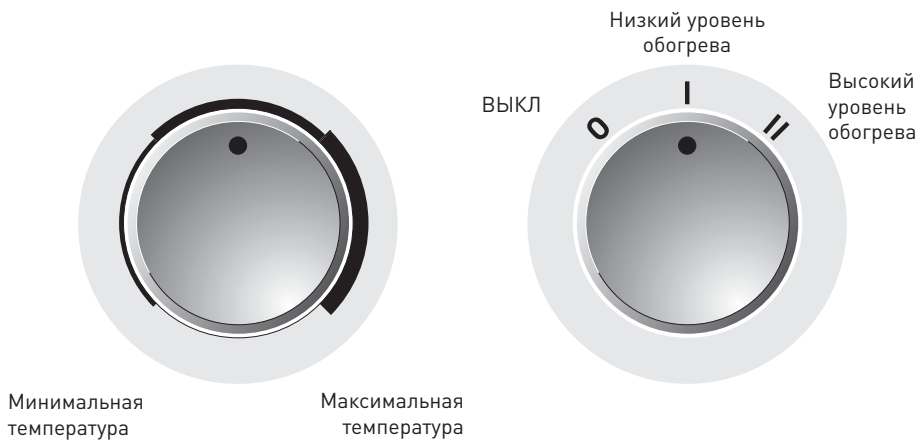
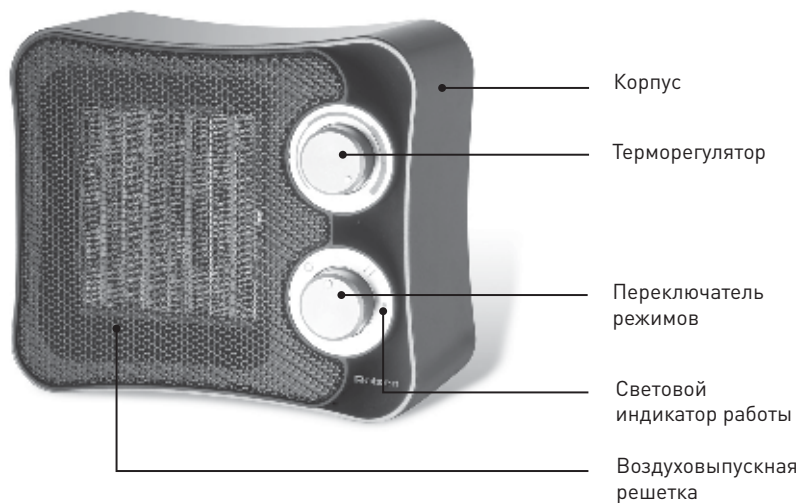


Спасибо Вам за то, что Вы приобрели керамический обогреватель Rolsen, мы надеемся, что качество его работы доставит Вам удовольствие. Перед использованием прибора внимательно ознакомьтесь с инструкцией.

Основные меры безопасности

- Убедитесь в том, что указанные на приборе мощность и напряжение соответствуют мощности и напряжению Вашей электросети.
- Данный прибор предназначен исключительно для бытового применения. Использование прибора в коммерческих целях не допустимо!
- Данный прибор не предназначен для использования детьми и лицами с ограниченными возможностями сенсорной системы или ограниченными интеллектуальными возможностями, кроме случаев контроля и инструктирования их по вопросам использования прибора со стороны лиц, ответственных за их безопасность.
- Не используйте прибор вне помещений.
- Не переворачивайте прибор во время работы.
- Не устанавливайте прибор на мокрых, скользких и горячих поверхностях. Располагайте прибор в местах трудно доступных для детей.
- Рекомендуется располагать шнур вдали от корпуса прибора.
- Ни в коем случае не помещайте прибор в воду или другую жидкость. Не допускайте контакта электрических соединений с водой.
- В случае попадания жидкости на прибор немедленно отключите его от электрической сети.
- Перед включением прибора убедитесь, что он находится в выключенном состоянии.
- Периодически проверяйте прибор и электрический шнур на предмет возможных повреждений.
- В случае обнаружения любых неисправностей необходимо прекратить использование прибора и обратиться в специализированный сервисный центр Rolsen. Ни в коем случае не пытайтесь ремонтировать прибор самостоятельно.
- В рабочем состоянии прибор должен находиться на расстоянии не менее 0,5м от стены и других предметов.
- Не используйте прибор в помещении с площадью менее 4 м².
- Ни в коем случае не накрывайте прибор посторонними вещами, это может привести к возгоранию.

Описание:



Эксплуатация


- Установите прибор на ровную горизонтальную поверхность.
- Установите терморегулятор и переключатель режимов в положение **0 (ВЫКЛ)**.
- Подключите электрический шнур к электросети.
- Выберите один из следующих режимов:
 - Режим с минимальной мощностью:** поверните переключатель режимов в положение **I**.
 - Режим с максимальной мощностью:** поверните переключатель режимов в положение **II**.
- Установите терморегулятор в максимальное положение для быстрого обогрева помещения. При достижении нужной температуры, вращайте терморегулятор в сторону понижения температуры до выключения прибора. Теперь обогреватель будет поддерживать заданную температуру периодическим включением и отключением прибора.
- Для выключения прибора переведите терморегулятор в минимальное положение, переключатель режимов в положение **0 (ВЫКЛ)**, и отключите прибор от сети.
- Данная модель оснащена системой защиты, которая отключает прибор при перегреве! Перед повторным включением отключите прибор от электропитания, дайте прибору остыть, затем вновь подключите прибор.

Чистка и уход

Перед чисткой прибора всегда отключайте его от электросети и дайте остыть!
Протрите корпус обогревателя влажной тканью.
Никогда не погружайте прибор и его основание в воду или другую жидкость.
Не используйте абразивные вещества для очистки прибора.
Обогреватель необходимо регулярно чистить и протирать с него пыль.
Храните обогреватель в прохладном сухом месте.

Чистка воздушного фильтра

1. Для лучшей работы прибора необходимо регулярно чистить воздушный фильтр.
2. Извлеките фильтр из корпуса обогревателя, нажав фиксирующую кнопку на задней панели устройства.
3. Промойте фильтр чистой проточной водой при температуре 30°C. Затем просушите и вставьте на место.



Технические характеристики

Питание	220-240В ~ 50/60Гц
Максимальная мощность	1200 Вт
Нагревательный элемент	керамический
Терморегулятор	механический
Защита от перегрева	есть

РАСШИФРОВКА СЕРИЙНОГО НОМЕРА

дата производства технический код серийный номер
 АА**
 месяц год

Гарантия и ремонт

1. В случае повреждения сетевого шнура его необходимо заменить только в торговой организации или в уполномоченном сервисном центре компании Rolsep, или в сервисном центре с персоналом аналогичной квалификации, чтобы обеспечить безопасную эксплуатацию прибора.
2. Для проверки или ремонта прибора всегда обращайтесь в уполномоченный сервисный центр компании Rolsep. Вследствие некачественного ремонта эксплуатация прибора может стать чрезвычайно опасной для пользователя.

Гарантия не может быть предоставлена при:

- Механических и тепловых повреждениях устройства и шнура.
- Наличии следов самостоятельной разборки прибора

Срок службы прибора 5 лет

Гарантийный срок 1 год со дня покупки

Адреса близлежащих сервисных центров вы можете узнать у нашего оператора, позвонив по телефону 8-800-200-56-01 (звонок по России бесплатный).

Производитель оставляет за собой право в любой момент без обязательного извещения вносить изменения в дизайн и технические характеристики товара.

Производители:

- Нингбо НЭТД Бензфит Имп.&Эксп. Ко., Лтд. КНР, Нингбо, Восточный Ксинтианди Дзиангдонг, д. 2, офис 6-206.
- Нингбо Фри Трэйд Зон Интайм Корп. Лтд. КНР, Нингбо, Восточный Ксинтианди Дзиангдонг, д.2, офис 6-206.

Сертификат соответствия
РОСС CN.ME10.B11756 от 16.05.2011



Информационный центр ROLSEN-Россия: 8-800-200-56-01
125080, Москва, а/я 24.

Информационный центр ROLSEN

тел.: 8-800-200-56-01

www.rolsen.ru www.rolsen.com

Rolsen